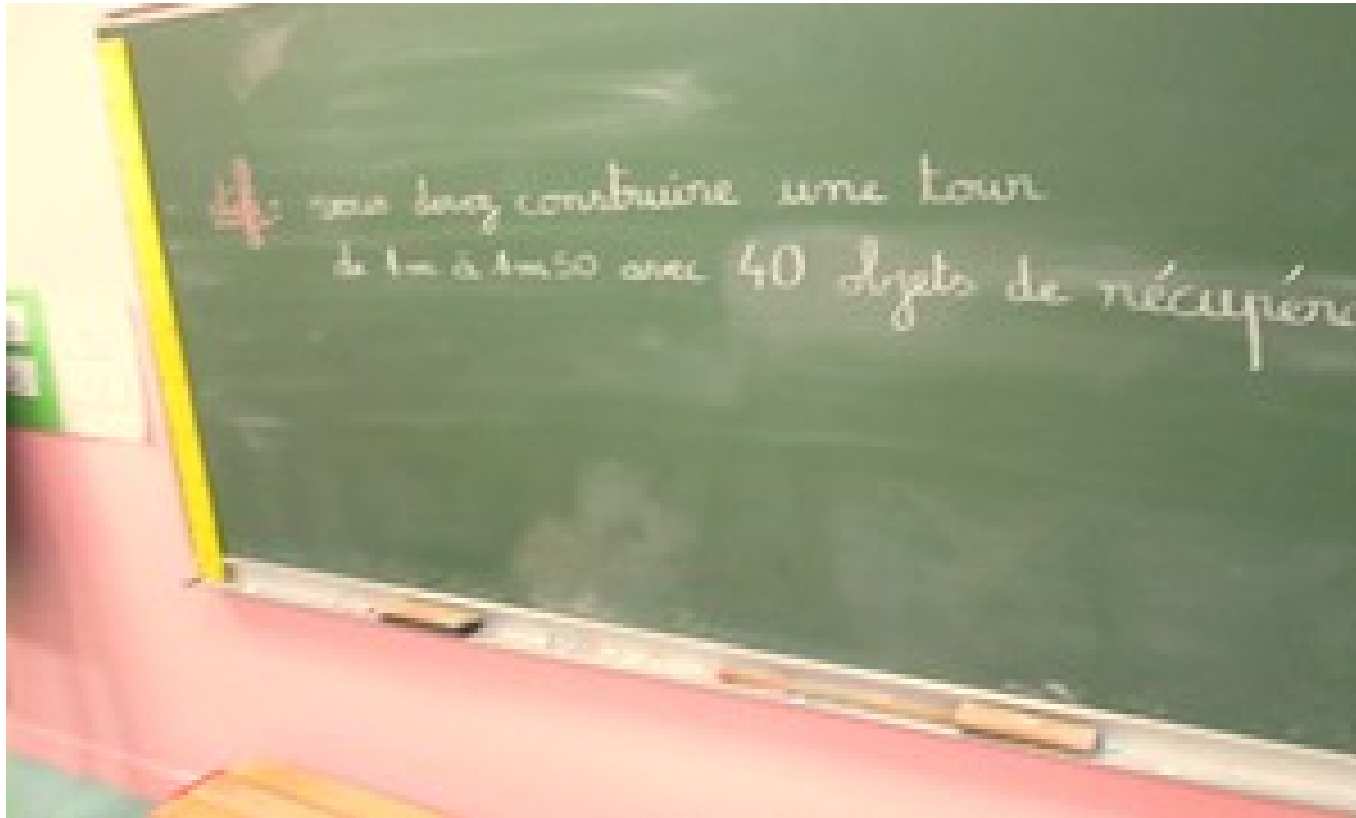


Le défi



Construire une tour de 1m à 1m50 avec 40 objets de récupération.
Section de petits/ moyens - Ecole de Salperwick

Comment en va la transport?

défi:

vous devez construire une voie
de 1m à 1m50 avec

40 types de matériaux

participer!

appeler



c'est quoi ?


Émergence des représentations




Qu'est que c'est
une tour ?

- c'est comme un château
- c'est quand on met chaque
chose au dessus d'une autre
- comme une église
- c'est haut

Construction du référent de hauteur



Pour construire une tour, il faut empiler



Pour construire une tour, il faut des objets plats.



Il faut mettre les plus grands objets
en bas



Il faut 40 objets



La tour est terminée



Tour : mode d'emploi



Tour : mode d'emploi



Tour : mode d'emploi



NOS SOLUTIONS

- Il faut mettre les pieds du bâton au pied de la tour
- Une tour ça monte jusqu'au ciel alors il faut mettre les objets les uns sur les autres.
- Il faut prendre des objets plats mais pas les objets qui roulent.
- Il faut mettre les grands objets en bas et les petits en haut.
- Il ne faut pas aller trop vite et il faut poser les objets doucement.

C'est ce que l'on a appris