

OBJET QUI ROULE.

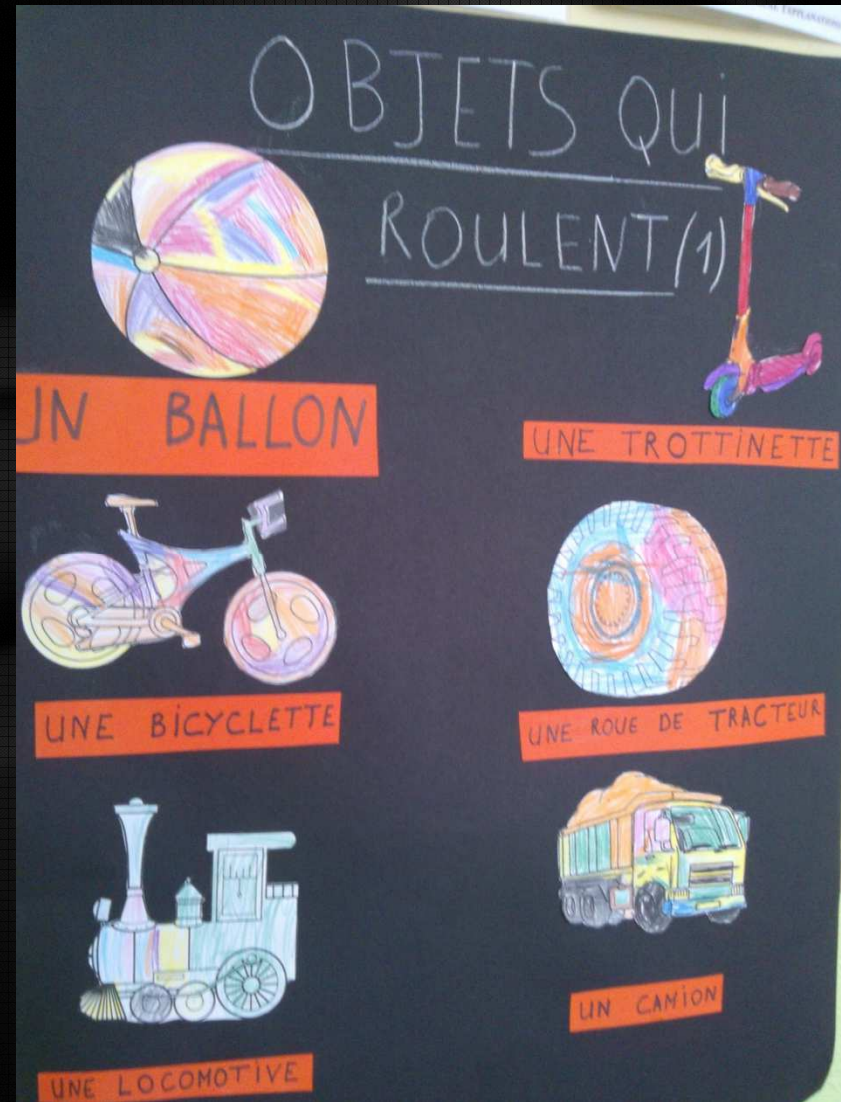
PS/MS – Mme Lavenac – Ecole Les Cascades.

Projet : construire un objet qui roule

Nous avons commencé en cherchant les objets qui roulent autour de nous.

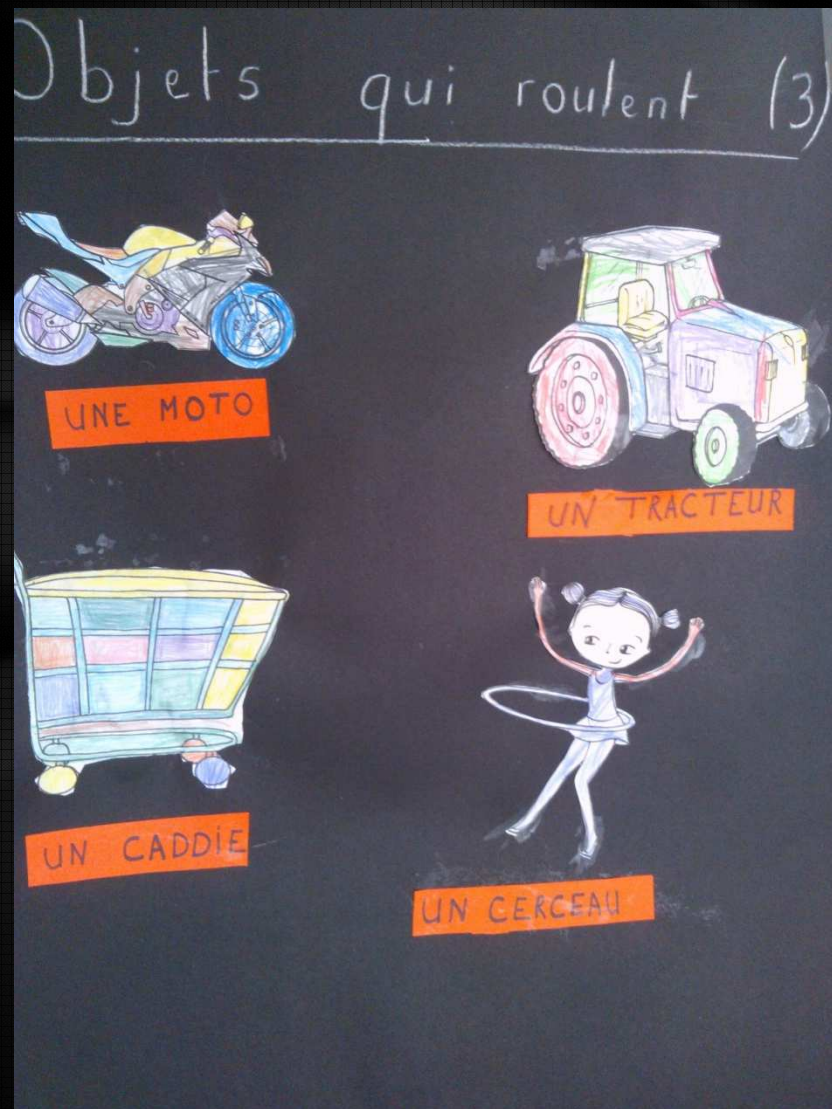

Trouver des objets qui roulent :

- Un avion
- Une voiture / un 4X4
- Une moto / un scooter
- Un camion
- Une remorque
- Un quad
- Un tracteur
- Un vélo / une bicyclette
- Un skate-board
- Un bus / un autocar
- Une trottinette
- Une caravane
- Un camping-car
- Un chariot
- Un ballon
- Un cerceau
- des patins



OBJET QUI ROULE.

PS/MS – Mme Lavenac – Ecole Les Cascades.



OBJET QUI ROULE.

PS/MS – Mme Lavenac – Ecole Les Cascades.

Projet : construire un objet qui roule

Puis nous nous sommes demandés :

De quoi a besoin un objet pour pouvoir rouler ?

Pour pouvoir ROULER, un objet doit avoir UNE OU PLUSIEURS ROUES. Les roues sont RONDES.

Objet qui roule:

- un avion
- une voiture - 4x4
- une moto / un scooter
- un camion
- une remorque
- un quad
- un ballon
- un tracteur
- un vélo / une bicyclette

- un train
- un bus / un autocar
- une trottinette
- une caravane

Pour pouvoir rouler, un objet doit avoir une ou plusieurs roues.



Projet : construire un objet qui roule

Ensuite nous avons récupéré des boîtes de mouchoirs, des briquettes de lait et des bouchons de bouteilles pour fabriquer des voitures.

Nous avons pris une briquette et 4 bouchons pour faire 4 roues. Nous avons collé les 4 bouchons sur la briquette mais nous nous sommes aperçus que notre voiture ne roulait pas parce que les roues ne pouvaient pas tourner.

Pour fabriquer un objet qui roule, nous avons pris une briquette et 4 bouchons pour faire 4 roues. Nous les avons collés. Cela ne marchait pas car les roues ne pouvaient pas tourner.

OBJET QUI ROULE.

PS/MS – Mme Lavenac – Ecole Les Cascades.

Projet : construire un objet qui roule


Dans la salle de jeux, nous avons trouvé des objets qui roulent :

- Ballons / balles
- Cerceaux
- Trottinettes
- Vélos
- Camions
- Tricycles



Projet : construire un objet qui roule

Dans la classe, nous avons fabriqué plusieurs objets qui roulent avec le matériel de jeu.



OBJET QUI ROULE.

PS/MS – Mme Lavenac – Ecole Les Cascades.

Projet : construire un objet qui roule

Alors nous avons essayé de monter nos roues sur une pique en bois. Pour cela, nous avons fait des trous dans la briquette et dans les bouchons.

Et cette fois, cela a marché. Notre voiture roule. Nous allons donc en construire d'autres....

