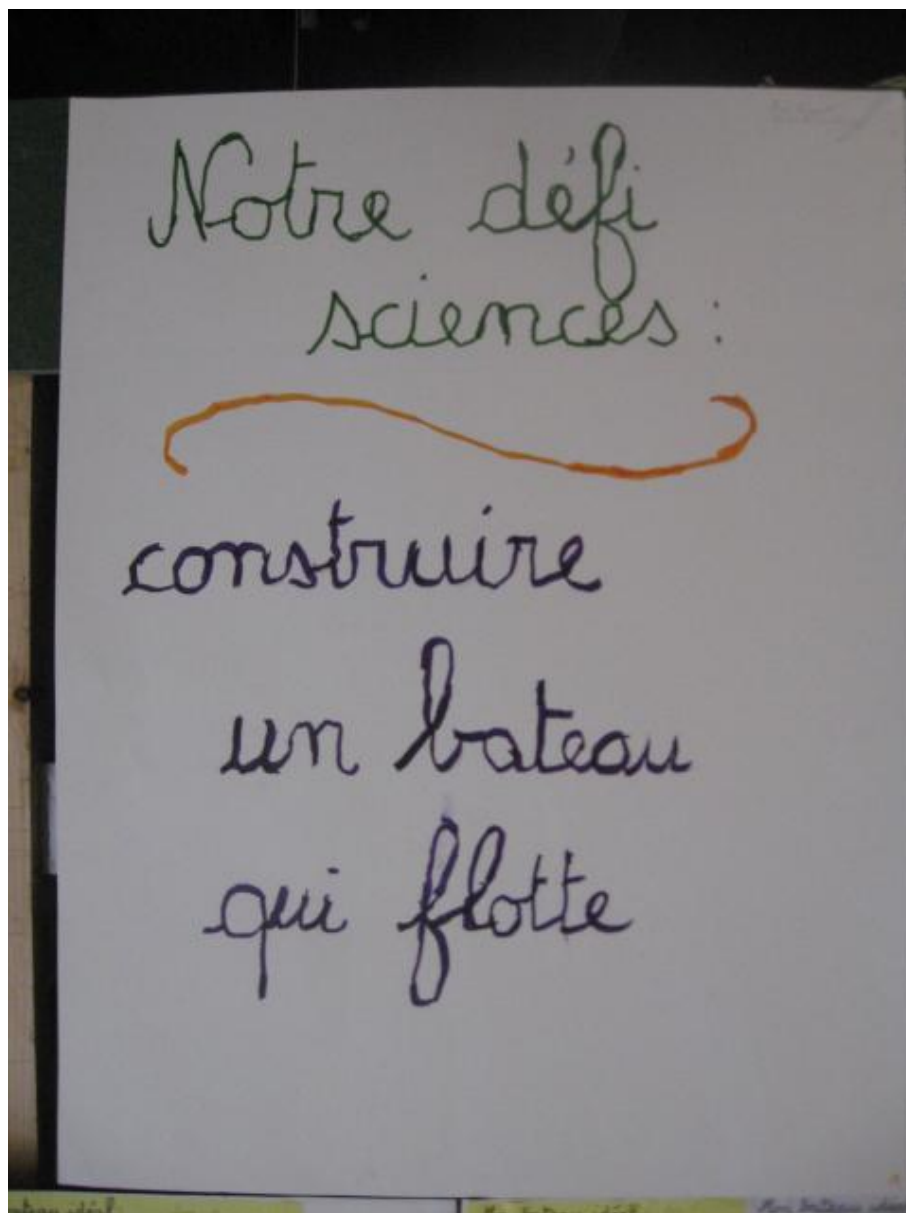


Cycle 1 - Défi B - la matière : Je te mets au défi de construire un bateau qui flotte sur l'eau.

Ecole d'Audincthun


Classe : MS/GS

Enseignante : Mme Nempont



# Séance 1:

avec quels matériaux?



Mon bateau idéal

Mon bateau idéal

Mon bateau idéal :



Mon bateau idéal :



Mon bateau idéal :



Mon bateau idéal :



Mon bateau idéal :



Mon bateau idéal : orange



Mon bateau idéal :



Mon bateau idéal :



Mon bateau idéal



Mon bateau idéal



Mon bateau idéal



Mon bateau idéal



Mon bateau idéal



Mon bateau idéal



Mon bateau idéal



Mon bateau idéal



Mon bateau idéal



Mon bateau idéal



Mon bateau idéal:



Mon bateau idéal:



Mon bateau idéal:



Mon bateau idéal:



Mon bateau idéal:



Mon bateau idéal:




Mon bateau idéal:



Mon bateau idéal:







# séance 2 :



on a  
testé les  
matériaux

on pose  
on

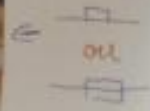


montrez-nous si ça  ou 





et là ?



voici  
nos  
résultats  
par  
groupe



et notre tableau final


Nous savons maintenant  
quels matériaux nous pouvons  
ramener.

# séance 3 : :



après  
avoir  
choisi  
nos  
matériaux

nous avons essayé d'assembler  
avant de faire notre fiche technique



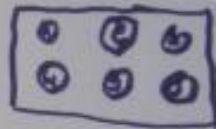




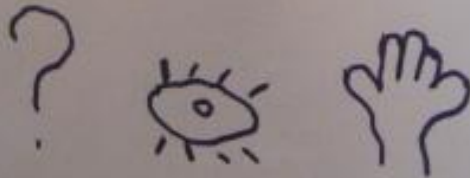
il va falloir savoir faire  
ça en vrai ! ?

# séance 4 :



on a repris notre  
fiche technique



on a cherché  
manipulé




# séance 5 :

après avoir ?  

on a fini par construire  
un bateau par groupe



vont-ils flotter ?





# séance 5



ga

ça penche à gauche !

ça penche à droite !



mettre du polystyrène à droite

mettre du polystyrène à gauche

ga

ga

# séance 6




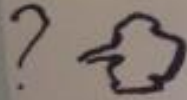
vont-ils flotter ?



ga → !


ga → →

ga → !



ga → →

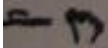
ga → →



he à !



a. du  
tigrine  
ouche



WOLFE  
fusée pouce

séance 6



on décore, et on leur trouve un nom avant de les remettre à l'eau.

NOTRE  
CHÂTEAU  
QUI  
FIOTTE



NOTRE  
BATEAU - PIRATE  
QUI  
FIOTTE



NOTRE  
SANDWICH-POISSON  
QUI  
FIOTTE



no  
di



n  
nom  
l'eau.


NOTRE  
Fusée Rouge  
QUI  
FIOTTE



NOTRE  
CHAR  
QUI  
FIOTTE

TE

NOTRE  
PORTE  
Rouge et Noire  
QUI FIOTTE



Nous mettons maintenant  
nos bateaux à votre  
disposition pour les essayer.

