

Activités physiques-Déconfinement

Collectif Eps 62 Semaine du 8 au 12 Juin.

NATHALIESTATNIK 26 MAI 2020 08H01

NATHALIESTATNIK 05 JUIN 2020 09H57

Vidéo Expression

Cycle 1

Mimes COVID 19

It seems you are either blocking or disabling Javascript on your browser, and we totally get that. However this endpoint uses Angular, so the front end is in full JavaScript and won't work without it. There might be numerous reasons you refuse to use JavaScript.

NOCTURLAB



Agir, s'exprimer et comprendre Cycle 1 : Expression / le jeu des statues



UA_expression_C1_Statue.pdf

Document PDF

PADLET DRIVE

NATHALIESTATNIK 02 JUIN 2020 13H26

Motricité de base

Cycle 2 e 3



Produire une performance optimale, mesurable à une échéance donnée. Cycle 2 et 3.

Motricité de base C2 C3

Document PDF

PADLET DRIVE

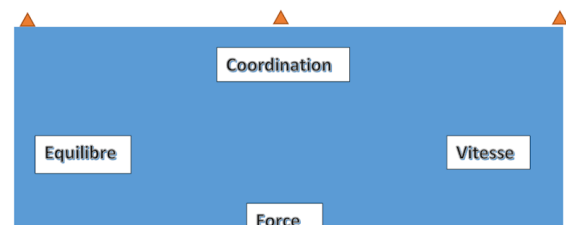
NATHALIESTATNIK 02 JUIN 2020 13H26

Motricité de base

Cycle 2 et 3



DISPOSITIF ATELIERS
4 élèves par Atelier.



Annexe.pdf

Document PDF

PADLET DRIVE

NATHALIESTATNIK 02 JUIN 2020 13H26

Expression-La statue

Cycle 1

NATHALIESTATNIK 02 JUIN 2020 13H26

Echauffement

Échauffement.



Situations extraites du livre Pratiques corporelles Revue EPS

Cadre échauffement 1.étirements odt

Document PDF

PADLET DRIVE



	Cycle 1	Cycle 2	Cycle 3
 	Bouger Ensemble https://www.youtube.com/watch?v=8OqkayQCcFM Jeu d'adresse et de motricité https://www.youtube.com/watch?v=J_3TozaQrrM	Jeu à construire et à jouer 	


Pour ceux qui restent la maison__docx

Document Word

PADLET DRIVE

NATHALIESTATNIK 02 JUIN 2020 13H08

Ressources pédagogiques



Merci...

...Aux collègues Cpc et aux enseignants pour leurs productions et le partage d'informations.

[Ressources utilisées :](#)

- OCCE
- « la maison des maternelles »
- Jeu d'adresse et de motricité : Abnimetsport.loisirs
- Bouger en Classe: Go noodle's Awesome sponsored videos.

Ressources.docx

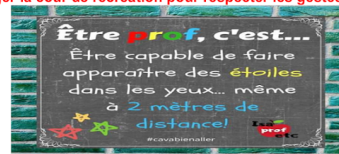
Document Word

PADLET DRIVE

NATHALIESTATNIK 02 JUIN 2020 13H26

Cour de récréation

Aménager la cour de récréation pour respecter les gestes barrières



A partir d'idées trouvées sur la toile, j'ai fabriqué des pochoirs et créé des jeux au sol avec Caroline, à la bombe (peinture de signalisation routière), dans la cour de Febvin : ils permettront aux enfants de jouer sans contact, sans matériel, pendant les récréations, tout en s'assurant que la distanciation est respectée, avec un visuel clair sur la cour. Il y a des points discrets au sol pour la file d'attente à l'entrée du parcours. On peut occuper 4 enfants sur le parcours (1 au début, 1 à la fin, 2 sur la file d'attente), 4 sur le jeu du miroir. Les enfants font aussi du saut en longueur avec les traits de la file d'attente à l'entrée de l'école. Il y a un marquage sous le préau en cas de temps de pluie, qui peut aussi servir à bavarder. Le parcours peut être ré-investi en anglais. Le sens des symboles peut être ré-inventé au fil de l'imagination des enfants. Pour le moment, ils découvrent, ils adorent. Quand ils se lasseront, on pourra les chronométrer sur le parcours. J'avoue, moi aussi, je me suis amusée même si... avec le masque, on se fatigue vite... ou alors c'est l'âge? Cela peut donner des idées à d'autres : c'est de l'investissement en préparation mais on gagne en réprimandes et on est plus sereines pendant la récréation.

Les devoirs

Revue et Anjois

cour_febvin.pdf

Document PDF

PADLET DRIVE

NATHALIESTATNIK 02 JUIN 2020 13H26

Pour ceux qui sont à la maison

NATHALIESTATNIK 02 JUIN 2020 12H45

Bouger en classe



Travail du rythme en musique et en Anglais...

<https://www.youtube.com/watch?v=3Wnl4UNgSaY&list=PLAwOTEJXH-cNuXl579boV4zTwgsl8Z01D>

Cadre_Bouger_en_classe.docx

Document Word

PADLET DRIVE



Cadre_retour_au_calme____.docx

Document Word

PADLET DRIVE

NATHALIESTATNIK 29 MAI 2020 13H51

Retour au calme

